



RELATÓRIO DE GOVERNANÇA CORPORATIVA

EXERCÍCIO 2024

Pedras de Fogo – PB

2025



SUMÁRIO

1. Introdução
2. Dados dos Segurados, Receitas e Despesas
3. Evolução da Situação Atuarial
4. Gestão de Investimentos
5. Órgãos Colegiados
6. Principais Atividades Institucionais
7. Canais de Atendimento
8. Avaliação da Governança Institucional



1. INTRODUÇÃO

O Instituto de Previdência Municipal de Pedras de Fogo – IPAM, responsável pela gestão do Regime Próprio de Previdência Social – RPPS, apresenta o Relatório de Governança Corporativa referente ao exercício de 2024, em atendimento às diretrizes do Programa de Certificação Institucional e Modernização da Gestão dos RPPS – Pró-Gestão RPPS.

Este relatório tem como objetivo apresentar informações sobre a gestão previdenciária do Instituto, incluindo dados dos segurados, receitas e despesas, evolução atuarial, gestão de investimentos, atuação dos órgãos colegiados e principais atividades institucionais desenvolvidas ao longo do exercício.

2. DADOS DOS SEGURADOS, RECEITAS E DESPESAS

2.1 Quantitativo de Segurados

Tipo	Quantidade
Servidores Ativos	641
Aposentados	296
Pensionistas	64
Total	1001

2.2 Receitas Previdenciárias

Fonte de Receita	Valor Anual (R\$)
Contribuição Servidores Ativos	R\$ 4.198.525,87
Contribuição Patronal	R\$ 15.538.219,30
Contribuição dos Servidores Aposentados	R\$ 153.279,10
Contribuição dos Servidores do IPAM	R\$ 3.934,84
Contribuição Patronal dos Servidores do IPAM	R\$ 14.325,68
Compensação Previdenciária	R\$ 905.915,44
Rentabilidade de Investimentos	R\$ 3.319.478,60
Parcelamentos	R\$ 2.587.302,49
Total	R\$ 26.720.981,30

2.3 Despesas Previdenciárias

Tipo de Despesa	Valor Anual (R\$)
Pagamento de Aposentadorias	R\$ 15.268.954,20
Pagamento de Pensões	R\$ 1.351.990,42
Despesa Administrativa	R\$ 1.142.344,94
Decisões Judiciais	R\$ 124.530,65
Compensação Financeira	R\$ 140.689,76

3. EVOLUÇÃO DA SITUAÇÃO ATUARIAL

Esta seção tem por finalidade apresentar a evolução da situação atuarial do Regime Próprio de Previdência Social – RPPS do Município, evidenciando os principais indicadores relacionados à sustentabilidade do regime ao longo dos exercícios analisados. A análise contempla aspectos como o custo previdenciário, o equilíbrio financeiro e atuarial, a evolução das despesas com benefícios previdenciários, bem como a adequação do plano de custeio às obrigações projetadas na avaliação atuarial.

As informações apresentadas têm como base os resultados das avaliações atuariais anuais e os dados encaminhados por meio do Demonstrativo de Resultados da Avaliação Atuarial – DRAA, permitindo acompanhar o comportamento das variáveis demográficas, financeiras e atuariais que impactam o equilíbrio e a solvência do regime previdenciário.

TABELA COMPARATIVA DA EVOLUÇÃO ATUARIAL

	2022	2023	2024
Data-base	Dezembro/2021	Dezembro/2022	Dezembro/2023
Ativos	733	686	671
Aposentados	269	269	270
Pensionistas	65	59	61
Idade Média	60,34	60,57	60,67
Projetada para Apo			
Ativos Garantidores	498.034.70	89.078.139.45	94.303.089.02
Valor Atual das Contribuições	77.427.349.09	78.824.542.12	107.045.725.58
Futuras - Benefícios a Conceder			
Compensação a receber	14.522.634.22	24.588.221.87	20.259.086.67



Valor Atual dos benefícios concedidos	128.795.520,49	147.849.854,36	197.582.617,05
Valor Atual dos benefícios a conceder	181.532.927,74	187.729.956,85	265.494.233,11
Superavit atuarial	22.971.677,47	77.784.996,01	40.302.320,79
Superavit Financeiro	5.193.506,73	38.072.496,01	2.749.656,28

Fonte: DRAA/CADPREV

3.1 Evolução Demográfica Da Massa Previdenciária

Observa-se, no período analisado, a redução gradual do número de servidores ativos vinculados ao Regime Próprio de Previdência Social – RPPS, que passou de 733 em 2022 para 671 em 2024, evidenciando o processo de amadurecimento da massa previdenciária. Esse comportamento é característico de regimes que apresentam redução no ingresso de novos segurados e aumento progressivo do número de beneficiários.

O quantitativo de aposentados manteve-se relativamente estável no período, variando entre 269 e 270 beneficiários, enquanto o número de pensionistas apresentou pequenas oscilações, permanecendo em média próximo de 60 beneficiários.

Verifica-se ainda o aumento gradual da idade média da população segurada, que evoluiu de 60,34 anos em 2022 para 60,67 anos em 2024. Esse comportamento demográfico indica uma tendência natural de envelhecimento da massa previdenciária, fator que pode ampliar, no longo prazo, a pressão sobre o passivo atuarial do regime e reforça a importância do acompanhamento permanente das premissas atuariais e do equilíbrio financeiro e atuarial do RPPS.

3.2 Ativos Garantidores

Os ativos garantidores do plano apresentaram evolução significativa a partir do exercício de 2023, alcançando o montante de **R\$ 94.303.089,02 em 2024**. Esse crescimento evidencia o fortalecimento da capacidade financeira do Regime Próprio de Previdência Social – RPPS, contribuindo para a constituição das reservas necessárias ao cumprimento das obrigações previdenciárias futuras.

A ampliação dos ativos garantidores demonstra maior aderência às exigências de equilíbrio financeiro e atuarial estabelecidas pela legislação previdenciária vigente, reforçando a solidez do regime e a sustentabilidade da gestão previdenciária municipal.

3.3 Evolução Do Passivo Atuarial

O Valor Atual dos Benefícios Concedidos apresentou crescimento consistente no período analisado, passando de **R\$ 128.795.520,49 em 2022 para R\$ 197.582.617,05 em 2024**. Esse comportamento reflete o processo de amadurecimento do plano previdenciário e o



aumento gradual das obrigações decorrentes do pagamento de benefícios já concedidos aos segurados do regime.

Da mesma forma, o **Valor Atual dos Benefícios a Conceder** apresentou evolução, atingindo **R\$ 265.494.233,11 em 2024**, em razão das projeções atuariais relacionadas às futuras concessões de benefícios aos servidores atualmente vinculados ao Regime Próprio de Previdência Social – RPPS.

Esses indicadores evidenciam a necessidade de acompanhamento permanente das variáveis atuariais e da adequação do plano de custeio, de modo a assegurar o equilíbrio financeiro e atuarial do regime no longo prazo.

3.4 Contribuições Futuras E Compensação Previdenciária

O **Valor Atual das Contribuições Futuras** alcançou o montante de **R\$ 107.045.725,58 em 2024**, evidenciando a consistência das premissas atuariais adotadas e a adequação das projeções relativas ao fluxo contributivo esperado ao longo do período de financiamento do regime. Esse indicador demonstra a capacidade contributiva projetada do RPPS para o custeio das obrigações previdenciárias futuras.

No que se refere à **compensação previdenciária a receber**, o valor estimado totalizou **R\$ 20.259.086,67 em 2024**, considerando as projeções atuariais relacionadas aos períodos contributivos dos segurados junto a outros regimes previdenciários. Tais estimativas foram elaboradas de forma prudencial, em conformidade com as orientações e parâmetros estabelecidos pela Secretaria de Previdência.

3.5 Resultado Atuarial

O Regime Próprio de Previdência Social – RPPS do Município de Pedras de Fogo/PB apresentou **superávit atuarial no exercício de 2024 no montante de R\$ 40.302.320,79**, em conformidade com os parâmetros estabelecidos na **Portaria MTP nº 1.467/2022**, que dispõe sobre as normas gerais de organização e funcionamento dos regimes próprios de previdência social e os critérios para a manutenção do equilíbrio financeiro e atuarial.

Diante dos resultados apresentados na avaliação atuarial, conclui-se que o regime previdenciário municipal se encontra **em situação de equilíbrio atuarial**, ainda que inserido em um contexto de progressivo amadurecimento da massa previdenciária.

Recomenda-se, contudo, a manutenção do acompanhamento periódico das premissas e hipóteses atuariais, bem como da execução da política de investimentos e do plano de custeio vigente, de modo a assegurar a sustentabilidade financeira e atuarial



do regime no longo prazo e a adequada cobertura das obrigações previdenciárias futuras.

TABELA COMPARATIVA DAS RECEITAS E DESPESAS – PROJETADAS X EXECUTADAS

Ano	Projeção (A)	Var (%)	Executado (B)	Var (%)	Diferença (A-B)
2022	R\$ 57.928.746,01		R\$ 2.472.984,11		R\$ 55.455.761,90
2023	R\$ 22.492.712,53	-61,17%	R\$ 1.537.719,31	-37,82%	R\$ 20.954.993,22
2024	R\$ 27.915.360,27	24,11%	R\$ 4.462.628,66	190,21%	R\$ 23.452.731,61
Receitas Totais	R\$ 108.336.818,81		R\$ 8.473.332,08		R\$ 99.863.486,73
2022	R\$ 19.856.250,00		R\$ 1.382.724,96		R\$ 18.473.525,04
2023	R\$ 19.743.056,25	-0,57%	R\$ 1.893.630,70	36,95%	R\$ 17.849.425,55
2024	R\$ 22.437.561,19	13,65%	R\$ 2.147.831,54	13,42%	R\$ 20.289.729,65
Despesas Totais	R\$ 62.036.867,44		R\$ 5.424.187,20		R\$ 56.612.680,24
Resultado Financeiro	R\$ 46.299.951,37		R\$ 3.049.144,88		R\$ 43.250.806,49

Fonte: Avaliações atuariais de 2023 a 2025 (DRAA) e DIPR.

Após a análise da tabela apresentada, verificou-se que, no período compreendido entre **2022 e 2024**, o Regime Próprio de Previdência Social – RPPS do Município de Pedras de Fogo apresentou **resultado financeiro positivo no montante de R\$ 43.250.806,49**, considerando o confronto entre as receitas e despesas efetivamente executadas e aquelas projetadas nas avaliações atuariais dos respectivos exercícios.

Esse resultado evidencia a consistência da gestão financeira e atuarial do Instituto de Previdência Municipal de Pedras de Fogo – IPAM, refletindo a adequada arrecadação das contribuições previdenciárias, o desempenho das aplicações financeiras e a observância das premissas atuariais adotadas nas avaliações anuais do regime.

Os dados apresentados indicam que o RPPS vem mantendo condições favoráveis para a preservação do **equilíbrio financeiro e atuarial**, contribuindo para a sustentabilidade do regime e para a adequada cobertura das obrigações previdenciárias assumidas junto aos seus segurados e beneficiários.

Fonte: Avaliação Atuarial do RPPS – Exercícios 2022 a 2024.
Responsável Técnico: Victor Lincoln – Atuário MIBA nº 3.624.



4. GESTÃO DE INVESTIMENTOS

Ao longo do exercício de 2024, a carteira de investimentos do **Instituto de Previdência Municipal de Pedras de Fogo – IPAM** apresentou evolução patrimonial positiva, encerrando o período com montante total de **R\$ 35.284.355,85**.

A rentabilidade acumulada da carteira no período foi de **5,65%**, enquanto a **meta atuarial**, definida como **IPCA + 4,82% ao ano**, alcançou **9,88%**, resultando em desempenho **4,23 pontos percentuais abaixo da meta estabelecida**.

A distribuição dos recursos investidos observou o perfil de prudência estabelecido na **Política de Investimentos do IPAM**, apresentando a seguinte composição:

- **Renda Fixa:** 79,46%
- **Fundos Estruturados (Multimercado):** 8,54%
- **Renda Variável:** 6,52%
- **Investimentos no Exterior (BDRs):** 5,48%

A alocação dos recursos observou, de forma predominante, os limites e critérios estabelecidos pela **Resolução CMN nº 4.963/2021**, que disciplina as aplicações dos recursos dos Regimes Próprios de Previdência Social.

No período analisado, foi identificado apenas um ativo em situação de desenquadramento: o **fundo de ações Roma Institucional Value**, que representou **1,58% do total da carteira**, percentual considerado reduzido frente ao conjunto das aplicações.

O desempenho da carteira foi influenciado pelas condições e variações observadas no mercado financeiro ao longo do exercício, destacando-se:

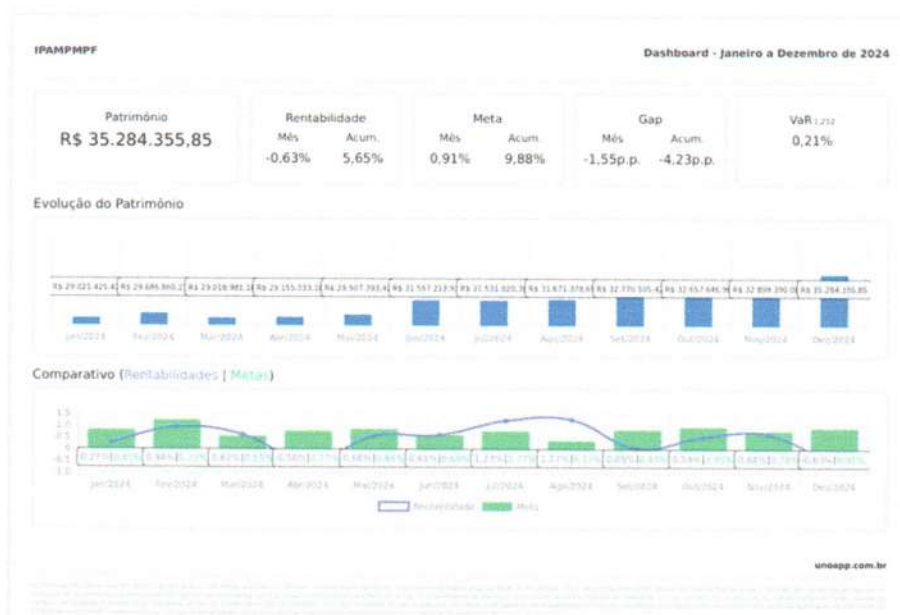
- **CAIXA Institucional BDR Nível I FI Ações:** rentabilidade anual de **68,28%**
- **Fundos de Renda Fixa (CAIXA BRASIL FI RF REF DI, BB IRF-M 1 TP, entre outros):** variação entre **4% a 11% ao ano**
- **Fundos de ações como Roma Institucional e Small Caps:** apresentaram desempenho negativo, impactando a rentabilidade geral da carteira

Outro aspecto relevante refere-se à **liquidez da carteira**, uma vez que **86,34% dos recursos encontram-se aplicados em ativos com prazo de resgate de até 30 dias**,



característica que proporciona maior segurança e flexibilidade financeira para o cumprimento das obrigações previdenciárias do regime.

Ressalta-se, por fim, que não foram realizadas aplicações em Fundos de Investimento Imobiliário (FII) nem operações de empréstimos consignados com recursos do RPPS ao longo do exercício de 2024.



IPAMPMPF

Carteira - Janeiro a Dezembro de 2024

ATIVO	SALDO	CARTEIRA(%)	RESG.	4.963	RETORNO (R\$)	(%)	TX ADM
CAIXA BRASIL GESTÃO ESTRATÉGICA FIC RF	R\$ 1.581.268,72	4,49%	D+0	7,1 "b"	R\$ 81.268,72	5,42%	0,40%
CAIXA BRASIL IMA-B 5 TP FI RF	R\$ 885.483,38	2,52%	D+0	7,1 "b"	R\$ 101.984,64	5,91%	0,20%
BB IRF-M 1 TP FIC RF PREVID	R\$ 5.564.598,85	15,81%	D+0	7,1 "b"	R\$ 490.872,91	9,07%	0,10%
BTG PACTUAL TESOIRO IPCA CURTO FIBF	R\$ 267.279,33	0,76%	D+1	7,1 "b"	R\$ 14.942,61	5,92%	0,20%
CAIXA BRASIL IDKA IPCA 2A TP FI RF	R\$ 0,00	0,00%	D+0	7,1 "b"	R\$ 20.915,66	0,79%	0,20%
CAIXA BRASIL IMA-B TP FI RF	R\$ 2.293.597,11	6,52%	D+0	7,1 "b"	R\$ -57.588,69	-2,55%	0,20%
CAIXA BRASIL IRF-M TP FI RF	R\$ 2.188.944,60	6,22%	D+0	7,1 "b"	R\$ 19.023,48	0,88%	0,20%
BB PREVIDENCIÁRIO RF TP VÉRTICE 2025 RE...	R\$ 924.057,78	2,63%	D+0	7,1 "b"	R\$ 50.660,32	5,66%	0,07%
BB PREVIDENCIÁRIO RF TP VÉRTICE 2026 RE...	R\$ 303.563,63	0,80%	D+0	7,1 "b"	R\$ 8.772,42	2,94%	0,07%
BBB PLUS FIC RF LP	R\$ 422.651,74	1,20%	D+1	7, III "a"	R\$ 41.061,68	10,76%	0,50%
BB FLUXO FIC RF PREVID	R\$ 4.306.873,00	12,24%	D+0	7, III "a"	R\$ 134.363,21	4,44%	1,00%
ICATU VANGUARDA INFLAÇÃO CURTA FIC RF	R\$ 1.306.931,53	3,71%	D+1	7, III "a"	R\$ 66.531,31	5,36%	0,50%
MONGERAL AEGOM INFLAÇÃO FI RF REFEREN...	R\$ 863.564,21	2,45%	D+3	7, III "a"	R\$ -30.222,20	-3,30%	0,50%
CAIXA BRASIL FI RF REF DI LP	R\$ 3.360.669,48	9,55%	D+0	7, III "a"	R\$ 346.750,85	11,03%	0,20%
4UM FI RF CRÉDITO PRIVADO LONGO PRAZO	R\$ 669.450,48	1,90%	D+20	7, V "b"	R\$ 59.519,55	11,92%	0,00%
ROMA INSTITUCIONAL VALUE FI AÇÕES	R\$ 557.166,53	1,58%	D+1801	D - RV	R\$ -203.623,64	-26,76%	3,00%
CAIXA BRASIL AÇÕES LIVRE QUANTITATIVO FI...	R\$ 1.211.703,69	3,44%	D+15	8, I	R\$ -108.805,39	-8,24%	2,00%
4UM MARLIM DIVIDENDOS FI AÇÕES	R\$ 266.586,17	0,76%	D+4	8, I	R\$ -25.645,77	-8,78%	2,00%
4UM SMALL CAPS FI AÇÕES	R\$ 257.210,69	0,73%	D+20	8, I	R\$ -27.339,29	-9,61%	2,00%
CAIXA INSTITUCIONAL BDR NÍVEL I FI AÇÕES	R\$ 1.928.605,86	5,48%	D+3	9, III	R\$ 782.547,31	68,28%	0,70%
CAIXA JUROS E MOEDAS FI MULTIMERCADO LP	R\$ 2.537.894,56	7,21%	D+0	10, I	R\$ 218.644,86	9,43%	0,70%
ICATU VANG IGARATE LONG BIASED FIM	R\$ 466.687,42	1,33%	3	10, I	R\$ 2.281,85	0,33%	2,00%

unamp.com.br

Este relatório foi gerado automaticamente pelo sistema de gestão de investimentos do IPAM. Os dados são atualizados em tempo real e podem sofrer alterações sem aviso prévio. Para mais informações, consulte o site do IPAM ou contate o departamento de investimentos.

IPAMPMPF

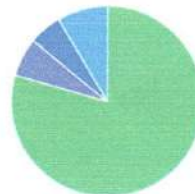
Carteira - Janeiro a Dezembro de 2024

TÍTULOS PÚBLICOS	R\$ 2.877.162,77	8,18%	7,1 "a"	R\$ 325.202,91	-9,58%
TÍTULOS PRIVADOS	R\$ 144.057,83	0,41%	7, IV	R\$ 13.511,49	10,35%
Total Investimentos	R\$ 35.186.009,36	100,00%		R\$ 1.675.226,98	5,65%
Disponibilidade	R\$ 98.345,49				
Total patrimônio	R\$ 35.284.354,85	100,00%			

IPAMPMPF

Distribuição - Janeiro a Dezembro de 2024

CLASSE	PERCENTUAL	VALOR	LEG.
Renda Fixa	79,46%	R\$ 27.960.154,44	
Estruturados	8,54%	R\$ 3.004.581,98	
Renda Variável	6,52%	R\$ 2.292.667,08	
Exterior	5,48%	R\$ 1.928.605,86	
Total	100,00%	R\$ 35.186.009,36	



5. ÓRGÃOS COLEGIADOS

Órgão	Membros	Principais deliberações
<p>Comitê de Investimentos (15 reuniões realizadas)</p>	<ul style="list-style-type: none"> • Deborah Kelly Santos de Andrade • Jailton de Oliveira Lima (Gestor de recursos) • Magnum Leandro de Assis 	<ul style="list-style-type: none"> • Alocação dos recursos do IPAM; • Análise do cenário econômico; • Acompanhamento da performance da carteira de investimentos; • Acompanhamento do envio do DAIR; • Análise do atingimento da meta atuarial em comparação com o retorno obtido; • Análise de fundos de investimentos para eventual aplicação de recursos; • Análise do impacto de aplicações e resgates; • Retificação da política de investimentos 2024 – exposição de motivos, discussão e aprovação; • Aprovação da minuta Política de Investimentos 2025 e encaminhamento ao Conselho Deliberativo para apreciação e aprovação.
<p>Conselho Deliberativo</p>	<p>Debora Kelly Santos de Andrade (membro titular) Genilda Martins dos Santos Gomes (membro titular) Ivanildo Félix Pereira Júnior (Presidente do Conselho) Rosildo Henrique da Silva (membro titular) Tânia Maria Godim Costa (Secretária do Conselho)</p>	<ul style="list-style-type: none"> • Verificação dos Balancetes do período • Análise e acompanhamento dos Investimentos • Acompanhamento das concessões de benefícios, envio tempestivo para homologação do TCE-PB • Acompanhamento dos julgamentos de benefícios concedidos pelo TCE-PB • Apresentação e Aprovação da retificação da Política de



		<p>Investimentos 2024 para, principalmente, incluir os Empréstimos Consignados, não contemplados na PI 2024 inicial.</p> <ul style="list-style-type: none"> • Aprovação da Política de Investimentos de 2025.
Conselho Fiscal	<p>Rosilene Maria de Sousa Araújo (Presidente do Conselho) Fábio Antônio de Souza Barros (membro titular) Jailton de Oliveira Lima (membro titular) Raimundo Miguel da Silva (membro titular) Teresa Cristina Gondim Medeiros (Secretária do Conselho)</p>	<ul style="list-style-type: none"> • Verificação dos Balancetes • Verificação dos Investimentos • Verificação e Análise da Folha de Pagamento de benefícios

6. PRINCIPAIS ATIVIDADES INSTITUCIONAIS

No exercício de 2024, o Instituto de Previdência Municipal de Pedras de Fogo – IPAM desenvolveu diversas ações institucionais voltadas ao aprimoramento da gestão previdenciária, ao fortalecimento da governança institucional e à ampliação da transparência e da eficiência administrativa.

Dentre as principais iniciativas desenvolvidas ao longo do período, destacam-se:

- **Compensação Previdenciária – COMPREV:** Durante o exercício, foram intensificadas as ações relacionadas à compensação previdenciária junto ao Instituto Nacional do Seguro Social – INSS, resultando no recebimento de **R\$ 905.915,44** em valores compensáveis. Esse resultado contribui para o fortalecimento do equilíbrio financeiro do RPPS e evidencia a regularidade dos processos de concessão de aposentadorias e pensões.
- **Negociação para doação de terreno:** Foram iniciadas tratativas junto à Administração Municipal visando à doação de um terreno destinado à construção da futura sede própria do IPAM. A iniciativa representa um passo importante para o fortalecimento institucional do Instituto e para a valorização do patrimônio público previdenciário.



- **Cumprimento das auditorias do TCE-PB:** O Instituto atendeu integralmente às auditorias realizadas pelo **Tribunal de Contas do Estado da Paraíba – TCE-PB**, demonstrando conformidade com os princípios da legalidade, eficiência e transparência na gestão pública. As auditorias contribuíram ainda para o aperfeiçoamento dos controles internos e da prestação de contas do RPPS.
- **Adesão ao Pró-Gestão RPPS:** No exercício de 2024, o IPAM formalizou sua adesão ao **Programa de Certificação Institucional e Modernização da Gestão dos RPPS – Pró-Gestão RPPS**, iniciando as ações preparatórias necessárias ao processo de certificação. Entre as medidas adotadas destacam-se o levantamento documental, a realização de diagnósticos institucionais e a implementação de melhorias nos eixos de governança, controles internos e educação previdenciária.
- **Recadastramento de aposentados e pensionistas:** Foi realizado o recadastramento anual dos segurados inativos e pensionistas, com o objetivo de manter atualizada a base de dados cadastral, prevenir pagamentos indevidos e fortalecer o vínculo institucional entre os beneficiários e o Instituto.
- **Capacitação contínua:** O IPAM promoveu ações voltadas à capacitação permanente dos servidores e dos membros dos Conselhos Deliberativo e Fiscal, por meio da participação em cursos, oficinas, treinamentos e eventos especializados na área previdenciária, fortalecendo a qualificação técnica das equipes e contribuindo para o aprimoramento da gestão do RPPS.
- **Regulamentação das operações de empréstimo consignado:** No exercício de 2024, o IPAM publicou a **Portaria nº 048, de 22 de novembro de 2024**, que regulamenta as operações de empréstimos consignados destinadas aos segurados do Instituto. A norma estabelece a composição da taxa de juros aplicada aos contratos, fixada em **1,59% ao mês**, incluindo taxa de administração, remuneração do RPPS e constituição de fundos de garantia e oscilação de risco.

A referida portaria também dispõe sobre:

- incidência de **Imposto sobre Operações Financeiras – IOF** sobre o valor contratado;
- regras para **renovação contratual**, permitida após 12 meses, desde que não haja parcelas em atraso;
- encargos por atraso no pagamento, incluindo **juros com base na taxa SELIC e multa diária de 0,33%, limitada a 10% do valor devido**;
- possibilidade de **liquidação antecipada do contrato**, após o pagamento mínimo de 12 parcelas;



- cobertura do saldo devedor pelo **Fundo Garantidor do IPAM**, em caso de falecimento ou cessação do benefício do segurado.

A regulamentação das operações de crédito consignado visa assegurar **maior transparência, segurança jurídica e equilíbrio financeiro** nas operações realizadas pelo Instituto.

Dessa forma, as ações desenvolvidas ao longo do exercício de 2024 evidenciam o compromisso do **IPAM** com a boa governança previdenciária, a responsabilidade institucional e a busca contínua pela excelência na gestão do Regime Próprio de Previdência Social do Município de Pedras de Fogo.

7. CANAIS DE ATENDIMENTO

O **Instituto de Previdência Municipal de Pedras de Fogo – IPAM** mantém canais de atendimento disponíveis ao público, garantindo o acesso dos segurados, beneficiários e demais interessados às informações e aos serviços prestados pela autarquia previdenciária.

O atendimento é realizado por meio de **atendimento presencial, telefônico e por correio eletrônico institucional**, conforme informações abaixo:

Horário de atendimento: das 08h00 às 14h00 (dias úteis)

Endereço: Rua Manoel Alves da Silva – Centro, Pedras de Fogo – PB, CEP: 58328-000

Telefone: (83) 3635-1795

E-mail: ipam@pedrasdefogo.pb.gov.br

Esses canais têm como finalidade assegurar a **transparência, a eficiência na prestação do serviço público e o fortalecimento da comunicação institucional entre o Instituto e seus segurados**, contribuindo para o aprimoramento contínuo da gestão previdenciária municipal.

8. AVALIAÇÃO DA GOVERNANÇA INSTITUCIONAL

A gestão do **Instituto de Previdência Municipal de Pedras de Fogo – IPAM**, no exercício analisado, esteve pautada nos princípios da **legalidade, transparência, eficiência e responsabilidade na administração dos recursos previdenciários**, buscando continuamente o aprimoramento da governança institucional e a observância das




diretrizes estabelecidas pelo **Programa de Certificação Institucional e Modernização da Gestão dos RPPS – Pró-Gestão RPPS**.

Diante do exposto, verifica-se que o **Instituto de Previdência Municipal de Pedras de Fogo – IPAM** tem adotado medidas voltadas ao fortalecimento da governança previdenciária, ao aprimoramento dos controles internos e à ampliação da transparência na gestão dos recursos do Regime Próprio de Previdência Social – RPPS.

As ações desenvolvidas ao longo do exercício evidenciam o compromisso da administração com a **sustentabilidade financeira e atuarial do regime**, bem como com a melhoria contínua dos processos administrativos e da prestação de serviços aos segurados e beneficiários.

O Instituto permanece empenhado em consolidar boas práticas de gestão, em conformidade com as diretrizes do **Pró-Gestão RPPS**, buscando continuamente elevar os padrões de eficiência, responsabilidade institucional e segurança previdenciária no âmbito municipal.

Pedras de Fogo, 03 de Março de 2025.



Magnum Leandro de Assis
Diretor Presidente